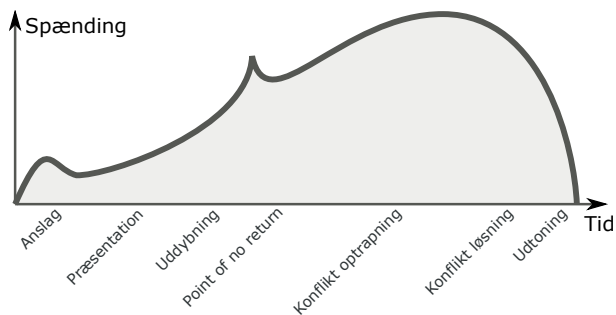
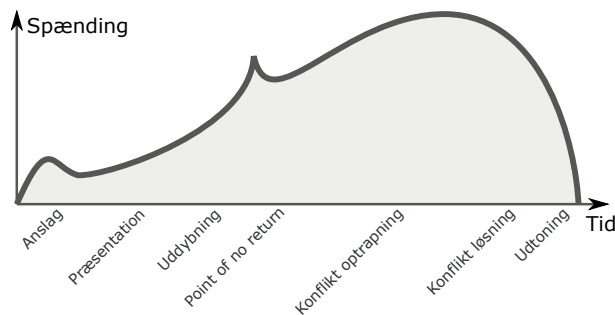


# Berettermodellen



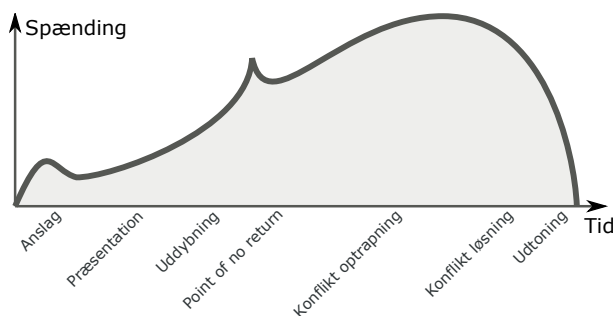
Design tematiske forløb ud fra de 7 dramaturgiske indde-  
linger.

# Berettermodellen



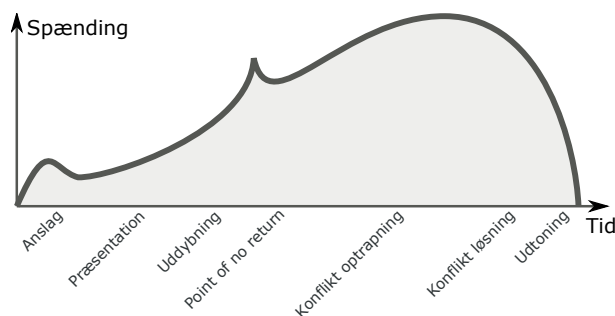
Design tematiske forløb ud fra de 7 dramaturgiske indde-  
linger.

# Berettermodellen



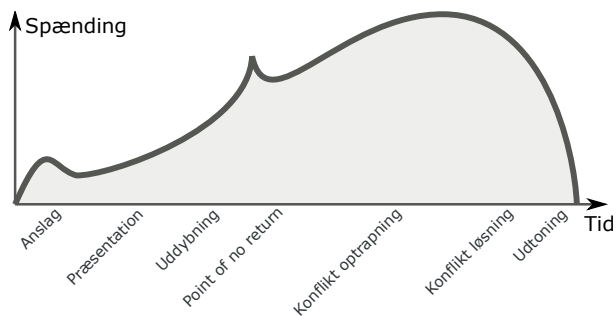
Design tematiske forløb ud fra de 7 dramaturgiske indde-  
linger.

# Berettermodellen



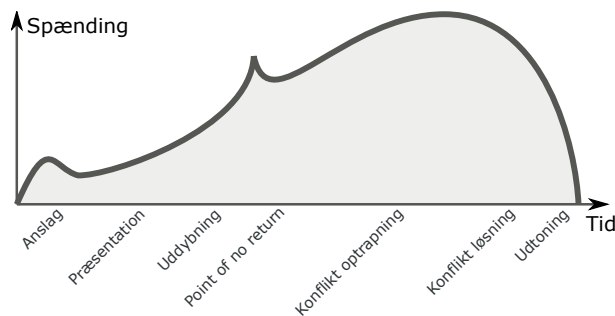
Design tematiske forløb ud fra de 7 dramaturgiske indde-  
linger.

# Berettermodellen



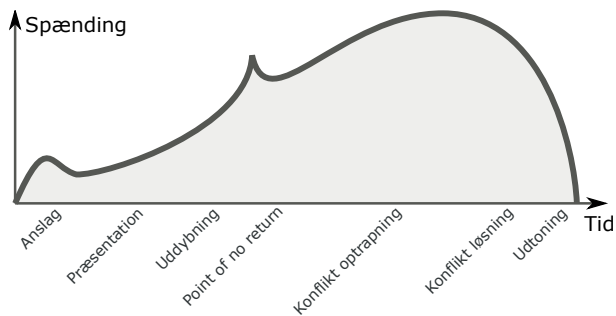
Design tematiske forløb ud fra de 7 dramaturgiske indde-  
linger.

# Berettermodellen



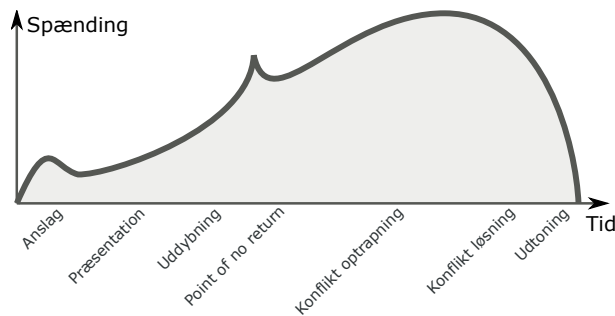
Design tematiske forløb ud fra de 7 dramaturgiske indde-  
linger.

# Berettermodellen



Design tematiske forløb ud fra de 7 dramaturgiske indde-  
linger.

# Berettermodellen



Design tematiske forløb ud fra de 7 dramaturgiske indde-  
linger.



**SPJDR  
PEDIA**

huskekort

**SPJDR  
PEDIA**

huskekort

**SPJDR  
PEDIA**

huskekort

**SPJDR  
PEDIA**

huskekort

**SPJDR  
PEDIA**

huskekort

**SPJDR  
PEDIA**

huskekort

**SPJDR  
PEDIA**

huskekort

**SPJDR  
PEDIA**

huskekort

## CC-BY-SA 3.0 Licens og Kreditering

Indhold udgivet under Creative Commons Navngivelse/Del på samme vilkår 3.0. Indholdet må ikke bruges til uretmæssigt at lade sig associere med spjdr, SPJDRpedia ell. lign.

Følgende personer har bidraget til indholdet via spjdrpedia.dk,

Huskekort Berettermodellen: Emilmunthe, Kim  
Fil:berettermodel.svg: Emilmunthe

Derudover bruges ikonerne Ambidexter. SPJDRpedias logo er designet af Sune.