


## Flagknob



**Instruktion:** Op igennem søen. Rundt om træet og under sig selv.

**Brug:** Flagknob bruges til at binde to ikke lige tykke stykker reb sammen. Ved *flaghejsning* er det blå reb flagsnoren, mens det røde reb er øjet, der sidder på flaget.


## Flagknob



**Instruktion:** Op igennem søen. Rundt om træet og under sig selv.

**Brug:** Flagknob bruges til at binde to ikke lige tykke stykker reb sammen. Ved *flaghejsning* er det blå reb flagsnoren, mens det røde reb er øjet, der sidder på flaget.


## Flagknob



**Instruktion:** Op igennem søen. Rundt om træet og under sig selv.

**Brug:** Flagknob bruges til at binde to ikke lige tykke stykker reb sammen. Ved *flaghejsning* er det blå reb flagsnoren, mens det røde reb er øjet, der sidder på flaget.


## Flagknob



**Instruktion:** Op igennem søen. Rundt om træet og under sig selv.

**Brug:** Flagknob bruges til at binde to ikke lige tykke stykker reb sammen. Ved *flaghejsning* er det blå reb flagsnoren, mens det røde reb er øjet, der sidder på flaget.

## Flagknob



**Instruktion:** Op igennem søen. Rundt om træet og under sig selv.

**Brug:** Flagknob bruges til at binde to ikke lige tykke stykker reb sammen. Ved *flaghejsning* er det blå reb flagsnoren, mens det røde reb er øjet, der sidder på flaget.


## Flagknob



**Instruktion:** Op igennem søen. Rundt om træet og under sig selv.

**Brug:** Flagknob bruges til at binde to ikke lige tykke stykker reb sammen. Ved *flaghejsning* er det blå reb flagsnoren, mens det røde reb er øjet, der sidder på flaget.


## Flagknob



**Instruktion:** Op igennem søen. Rundt om træet og under sig selv.

**Brug:** Flagknob bruges til at binde to ikke lige tykke stykker reb sammen. Ved *flaghejsning* er det blå reb flagsnoren, mens det røde reb er øjet, der sidder på flaget.

## Flagknob



**Instruktion:** Op igennem søen. Rundt om træet og under sig selv.

**Brug:** Flagknob bruges til at binde to ikke lige tykke stykker reb sammen. Ved *flaghejsning* er det blå reb flagsnoren, mens det røde reb er øjet, der sidder på flaget.

**SPJDR  
PEDIA**

huskekort

**SPJDR  
PEDIA**

huskekort

**SPJDR  
PEDIA**

huskekort

**SPJDR  
PEDIA**

huskekort

**SPJDR  
PEDIA**

huskekort

**SPJDR  
PEDIA**

huskekort

**SPJDR  
PEDIA**

huskekort

**SPJDR  
PEDIA**

huskekort

## CC-BY-SA 3.0 Licens og Kreditering

Indhold udgivet under Creative Commons Navngivelse/Del på samme vilkår 3.0. Indholdet må ikke bruges til uretmæssigt at lade sig associere med spjdr, SPJDRpedia ell. lign.

Følgende personer har bidraget til indholdet via spjdrpedia.dk,

Huskekort Flagknob: Kim

Fil:Flagknob\_instruktion.png: Kim

Derudover bruges ikonerne Ambidexter. SPJDRpedias logo er designet af Sune.